

МИНИСТЕРСТВО ПРОСВЕЩЕНИЯ РОССИЙСКОЙ ФЕДЕРАЦИИ


Министерство культуры, печати и по делам национальностей

Республики Марий Эл


ГБПОУ РМЭ «Марийский колледж культуры и искусств

им. И.С.Палантая»


РАССМОТРЕНО
на заседании МО
начальных классов


Ягодарова И.А.
Протокол №1 от «28»
августа2023 г.

СОГЛАСОВАНО
заведующий общим
образованием


Алметова А.Н.
от «29» августа2023 г.

УТВЕРЖДЕНО


директор
Паскичев А.А.
Приказ № 203 от «29»
августа2023 г.

РАБОЧАЯ ПРОГРАММА

учебного предмета

"Государственный (марийский (луговой) язык Республики Марий Эл"

для обучающихся 1-4 классов

Йошкар-Ола, 2023

Рабочая программа по учебному предмету "Государственный (марийский (луговой) язык Республики Марий Эл"

Пояснительная записка

В условиях реализации требований ФГОС НОО основным методическим подходом в преподавании государственного (марийского) языка является коммуникативный в сочетании с деятельностным. Коммуникативный подход обучения говорению как виду речевой деятельности на втором (функционально не родном для обучающихся) языке строится на основе следующих принципов: речевой направленности изучаемого материала, функциональности речевых единиц, подлежащих усвоению, ситуативности, новизны процесса обучения, учета индивидуальных особенностей обучающихся.

Программа по государственному (марийскому) языку построена по блочному принципу. Методической основой организации учебного процесса служит проблема, близкая и интересная для обучающегося. Разговорные темы, затрагивающие сферу жизнедеятельности обучающегося, способствуют постановке проблем, имеющих познавательную и личностно-развивающую ценность. Изучая государственный (марийский) язык, обучающиеся приобщаются к общечеловеческим ценностям (Родина, добро, справедливость, преданность, красота), средствами языка происходит воспитание культуры социальных взаимоотношений и необходимых для этого чувств (любовь, дружба, сочувствие, сопереживание), а также нравственных качеств (доброта, внимание, сострадание, равнодушие, чуткость, толерантность).

Обучение государственному (марийскому) языку на уровне начального общего образования осуществляется на основе принципов системности, цикличности и концентричности. Системность предполагает включение одних и тех же разговорных тем из класса в класс, но при условии реализации принципа новизны. Цикличность проявляется в том, что один материал усваивается в пределах цикла уроков, каждый из которых включает определенное их количество. Концентричность предполагает использование речевого материала и обсуждаемых проблем в пределах каждого года обучения и всего уровня начального общего образования.

В содержании программы по государственному (марийскому) языку выделяются следующие содержательные линии: содержание и ситуации для говорения, лексика и речевые образцы, грамматический материал, произведения и лингвокраеведческий материал.

Изучение государственного (марийского) языка направлено на достижение следующих целей:

- привить интерес к изучению государственного (марийского) языка;
- сформировать умения и навыки владения марийским языком на уровне понимания и говорения.

Общее число часов, рекомендованных для изучения государственного (марийского) языка - 237 часов: в 1 классе - 33 часа (1 час в неделю), во 2 классе - 68 часов (2 часа в неделю), в 3 классе - 68 часов (2 часа в неделю), в 4 классе - 68 часов (2 часа в неделю).

Содержание обучения в 1 классе

1. Приветствие, знакомство, прощание.

1.1.Содержание и ситуации для говорения.

Научить приветствовать друг друга, знакомиться, прощаться. Познакомить с историей образования Республики Марий Эл, с историей возникновения и развития марийского языка.

1.2. Лексика и речевые образцы.

Здравствуйте! Как тебя зовут? Меня зовут... . До свидания, Девочка, мальчик.

1.3. Грамматический материал.

Вопросительные предложения. Местоимения мой, твой.

1.4.Произведения и лингвокраеведческий материал.

Информация о Республике Марий Эл, о марийском языке. "Любознательный заяц", "Онар".

2. Это что?

2.1.Содержание и ситуации для говорения.

Слова, пришедшие в марийский язык с русского языка. Гласные звуки и буквы о, а.

2.2.Лексика и речевые образцы.

Это что? А это что? Это ... (петух, дверь, яблоко, окно).

Нет, это не Это - Слова, заимствованные с русского языка. Марийские имена: Салика, Айвика, Васлий, Йогор и другие

2.3.Грамматический материал.

Отрицательные конструкции.

Нет, это не яблоко. Это груша. Вопросительное предложение.

2.4. Произведения и лингвокраеведческий материал.

Рифмовка "Петух", "Трусливый заяц".

3. Это кто?

3.1.Содержание и ситуации для говорения.

Буква и звук о. Слова с гласным о. Гласная буква и звук и. Слова с гласной и. Слова, называющие профессии.

3.2.Лексика и речевые образцы.

Это кто? Это... . Ты кто? Я Слова, заимствованные с русского языка: фотограф, врач, шофер и другие

3.3.Грамматический материал.

1 и 2 лицо глагола улаш (быть). Местоимения я, ты. Особенности использования вопросов ("кто?"), "мо?" ("что?").

3.4.Произведения и лингвокраеведческий материал.

А. Бик. "Снегирь", "Я наездник" (1 куплет), "Акпарс".

4. Ты что делаешь?

4.1.Содержание и ситуации для говорения.

Составление предложений с обозначением действий. Гласная буква и звук ы. Особенности произношения звука ы. Слова с гласными буквами ы, у.

4.2.Лексика и речевые образцы.

Ты кто? Ты что? Я - девочка. Я - пчела. Ты что делаешь? Я играю. Я жужжу. Кошка, лиса, лошадь, белка, лягушка, корова, улица, шуба, жужжать, мяукать, скакать, гнаться, шить.

4.3.Грамматический материал.

1, 2, 3 лицо глаголов. Местоимение это.

4.4.Произведения и лингвокраеведческий материал.

"Я наездник". Рифмовки, считалки.

5. Что есть в классе?

5.1.Содержание и ситуации для говорения.

Назвать кто? и что? есть в классе. Гласная буква и звук у. Согласные буквы и звуки н, . Лесная школа.

5.2.Лексика и речевые образцы.

Это девочка или мальчик. В классе что есть? Кто в классе? Классыште ... уло. Мальчик, девочка, стол, стул, , , бык, овечка, еж, щука, заяц, гриб, , Тунемме (книга, тетрадь, ручка, дневник...).

5.3Грамматический материал.

Местный падеж.

5.4.Произведения и лингвокраеведческий материал.

"Так мы сеем семена".

6. Ты где находишься?

6.1.Содержание и ситуации для говорения.

Говорение о месте нахождения. Согласные буквы и звуки: к, с, т, л, р, в.

6.2.Лексика и речевые образцы.

Ты где? Я Ты что любишь? Я люблю Солнце, птица. Ворона. Мышь, утка, слива, ученик, слова, заимствованные с русского языка, театр, школ, двор, рябина, семечко, зерно, вода.

6.3.Грамматический материал.

Винительный и местный падежи.

6.4.Произведения и лингвокраеведческий материал.

"Так мы сеем семена". "Ворона прилетела...", "Рак и ворона", рифмовки, скороговорки.

7. Зима.

7.1. Содержание и ситуации для говорения.

Зимний день. Катание на лыжах. Буквы и звуки е, м, п, з, б.

7.2. Лексика и речевые образцы.

Зима, лыжи, лыжник, гора. Медведь, собака, волк. Зима пришла. Я - лыжник, кататься на лыжах, на санках, снег идет. Снег не идет. Любить зиму, сегодня холодно, нет. Не холодно.

7.3. Грамматический материал.

Винительный и местный падежи.

7.4. Произведения и лингвокраеведческий материал.

Миклай Казаков. "Я люблю зимний день", В. Исенеков. "Снежинка". Рифмовки, "Лиса и медведь".

8. Новый год.

8.1. Содержание и ситуации для говорения.

Наступает Новый год. Готовимся встречать Новый год. Буквы и звуки д, я, е.

8.2. Лексика и речевые образцы.

Новый год, Дед Мороз, Снегурочка, деревня, в деревне, звери, лес, в лесу, ель, елка. Подарок, на елку вешать игрушки. Дедушку Мороза ... ждем.

8.3. Грамматический материал.

Винительный и местный падежи.

8.4. Произведения и лингвокраеведческий материал.

"Белые снежинки", "Танцуют все", "Белый заяц", марийские пляски, рифмовки.

9. Кто дежурный? Зима.

9.1. Содержание и ситуации для говорения.

Я дежурный. Зимняя погода. Что делают зимой? Буквы и звуки г, ч, ж, ш. Школа птиц.

9.2. Лексика и речевые образцы.

Кто сегодня в классе дежурный? Кого сегодня нет? Почему его нет? Он больной. Я не знаю. Сегодня какая погода? Какое время года? Я катаюсь. Я не катаюсь. Курица, цыплята, дятел, скворец, соловей, тепло, жарко, петь, свистеть.

9.3. Грамматический материал.

2 спряжение глаголов. Отрицательная форма глаголов.

9.4. Произведения и лингвокраеведческий материал.

В. Крылов. "Снежинки летают", "Курицы", рифмовки.

10. Птицы и дикие животные.

10.1. Содержание и ситуации для говорения.

Рассказ о птицах и детенышах животных. Игра "Гусята". Буква и звук й.

10.2. Лексика и речевые образцы.

Гусята. Утята, котята. Лебедь, плышет, скачет. Умею летать, не умею.

10.3. Грамматический материал.

Отрицательная форма глагола. Винительный падеж.

10.4. Произведения и лингвокраеведческий материал.
"Гусята, "Гусыня и лебедь", рифмовки.

11. Спорт. Я считаю.

11.1. Содержание и ситуации для говорения.

Февральская погода. Я спортсмен. Кто самый сильный спортсмен?
Я умею считать. Ты что умеешь делать? Делай так.

11.2. Лексика и речевые образцы.

Ветер, месяц февраль, ветреный, самый сильный, числительные до 10, я -
футболист, слова, заимствованные с русского языка: хоккей, хоккеист, беги.
Держи, хватай. Дай. Брось.

11.3. Грамматический материал.

Деепричастные конструкции. Повелительное наклонение.

11.4. Произведения и лингвокраеведческий материал.

Гр. Иванов. "Фе-фу-фон", Я. Ялкайн. "Метель, уйди", рифмовки.

12. Весна. Марий Эл.

12.1. Содержание и ситуации для говорения.

Весна идет. Ты где живешь? Вы где живете? В Марий Эл. Буквы и звуки ю, э,
ь, ь.

12.2. Лексика и речевые образцы.

Марий Эл, река, Элнет (Илеть), Юл (Волга), Какшан (Кокшага), малина,
тепло, рядом, есть, жить, снег тает.

12.3. Грамматический материал.

Местоимения мы, вы. 1, 2 лицо глаголов множественного числа.

12.4. Произведения и лингвокраеведческий материал.

Марийские названия деревень, рек, озер (Топонимика).

13. До свидания, букварь.

13.1. Содержание и ситуации для говорения.

Чтение стихов на буквы марийского алфавита. Подготовка к празднику
"Прощание с букварем".

13.2. Лексика и речевые образцы.

Ты знаешь эту букву? Это какая буква? Читай букву.

13.3. Произведения и лингвокраеведческий материал.

Песня "Где же буква "А"?", "До свидания, букварь", рифмовки.

14. Весна. Семья. Работа.

14.1. Содержание и ситуации для говорения.

Красавица-весна. Моя семья. Где работает твой папа? Ты кем хочешь быть?

14.2. Лексика и речевые образцы.

Красавица-весна (солнце греет, снег тает, зеленая трава), семья (мама, папа,
сын, дочь, бабушка, дедушка, братишка, сестренка, внук, внучка, тетя,
мальш, ребенок, сестра, женщина, мужчина, маленький, большой, молодой,

друг, добрый, умный, работа, работать, это моя семья (мама, папа ...). У тебя есть тетя? Ты маму любишь? Где работает твой папа?

14.3. Грамматический материал.

Имя прилагательное. Притяжательные суффиксы.

14.4. Произведения и лингвокраеведческий материал.

С. Чавайн. "Весна-красна", А. Федоров. "Мама", Гр. Иванов. "Не устаю", "Дай дорогу", "Мы сами как ягоды", рифмовки.

15. Части тела. Что у тебя болит?

15.1. Содержание и ситуации для говорения.

Название частей тела. У кого что болит.

15.2. Лексика и речевые образцы.

Голова, глаза. Рот, нос. Уши, губы, волосы, зубы, нога, рука, палец, живот, спина, горло, плечо, грудь, белый, черный, зеленый, синий, коричневый, красный. Что у тебя болит? Кто больной? Врач что делает? Мой лицо, покажи руки, пей лекарство, чисти зубы, расчесывай волосы.

15.3. Грамматический материал.

Имена прилагательные. Повелительное наклонение глагола.

15.4. Произведения и лингвокраеведческий материал.

А. Горохов. "Весна", загадки.

16. Одежда. Обувь.

16.1. Содержание и ситуации для говорения.

Одеваем куклу. В магазине купим одежду. Кто какую вещь купил?

16.2. Лексика и речевые образцы.

Шапка, шуба, варежки, сапоги, валенки, платок. Пиджак, штаны, рубашка, одевать. Надевать, раздевать, надень шубу, снимай шубу. Ты что хочешь купить? Какую шубу хочешь купить? Спасибо!

16.3. Грамматический материал.

Повелительное и желательное наклонение глаголов. Имена прилагательные.

16.4. Произведения и лингвокраеведческий материал.

С. Чавайн "Красивый май", В. Крылов "Сапог", отрывки из сказок А.С. Пушкина.

17. Природа.

17.1. Содержание и ситуации для говорения.

Рассказ о природе. Лето. Рассказ о лесе, о лете. Названия животных, рыб, цветов.

17.2. Лексика и речевые образцы.

Гора, поле, луг, озеро, лес, деревья, цветы, ящерица, змея, лягушка, муха. Какие животные живут в лесу? Какие рыбы живут в озере? Какие цветы цветут на лугу?

17.3. Произведения и лингвокраеведческий материал.

"Воды текут". "Чоткар-богатырь". Б. Данилов "Ящерица", Осмин Йыван "Ромашка", Э. Анисимов "Родной край".

7. Содержание обучения во 2 классе

7.1. Будем знакомы.

1.1. Содержание и ситуации для говорения.

Народы финно-угорской языковой группы, герои сказок и легенд, знакомство друг с другом, приветствие друг друга. Повторение алфавита. Повторение счета до 10. Сколько времени? Который час?

1.2. Лексика и речевые образцы.

Здравствуйте. Доброе утро, добрый день, добрый вечер. Как твое имя? Как ваше имя? Меня зовут Сколько времени? Часы, кошка, мышь, палец, добрый, счет до 10.

1.3. Грамматический материал.

Местоимения я, ты, мой, твой. Полные и краткие числительные.

1.4. Произведения и лингвокраеведческий материал.

Финно-угорские народы. В. Горохов. "Один, два, три ...".

2. Наша семья.

2.1. Содержание и ситуации для говорения.

Рассказать о своей семье, о семье друга. Умение задавать вопросы и отвечать на них. Рассказ о своей семье по фотографии.

2.2. Лексика и речевые образцы.

Члены семьи (слова 1 класса). Это моя мама. У тебя есть сестра? У меня нет брата (есть брат). Его зовут

2.3. Грамматический материал.

Местоимения это, его. Притяжательные суффиксы существительного.

3. Место жительства. Место учебы.

3.1. Содержание и ситуации для говорения.

Рассказ о месте жительства. О классе. Где учишься. Составление диалога с другом.

3.2. Лексика и речевые образцы.

Ты где живешь? Вы где живете? Я живу в Марий Эл. Ты где учишься? Я учусь в школе ... (гимназии). Порядковые числительные до 10.

3.3. Грамматический материал.

Местный падеж. Порядковые числительные.

3.4. Произведения и лингвокраеведческий материал.

Финно-угорские народы, страны, их столицы. Города и деревни Марий Эл.

4. Это кто? Это что?

4.1. Содержание и ситуации для говорения.

Умение различать вопросы мо? Использование словосочетаний имя существительное, и прилагательное. Составление небольшого диалога.

4.2. Лексика и речевые образцы.

Мальчик, девочка, собака, маленький, добрый, большой, умный. Это кто? Это что? Он какой?

4.3. Грамматический материал.

Использование имен прилагательных в речи. Местоимение он.

4.4. Произведения и лингвокраеведческий материал.

С. Чавайн. "Сорока", В. Рожкин. "Мама".

5. Ты кто такой? Сколько тебе лет?

5.1. Содержание и ситуации для говорения.

Рассказ о себе, о своем возрасте. Умение ставить вопрос и отвечать на них. Умение строить диалог.

5.2. Лексика и речевые образцы.

Ты кто такой? Я - Тебе сколько лет? Мне ... лет. Волк, медведь, лиса, заяц, еж, кукушка, сорока, лес, хвост, уши. Толстый, тонкий. Длинный, старый, молодой, числительные до 100.

5.3. Грамматический материал.

Использование глагола улаш. Числительные до 100.

5.4. Произведения и лингвокраеведческий материал.

Песня "Голосистая кукушка", Шадт Булат "Лиса", Гр. Иванов "Еж", В. Сави "Заяц", "Волк".

6. В зоопарке.

6.1. Содержание и ситуации для говорения.

Рассказ о животных. Чтение стихов о животных. Рассказ о своих домашних животных: кошке и собаке.

6.2. Лексика и речевые образцы.

Это заяц. Заяц белый. У него хвост короткий, уши длинные. Этому зайцу 1 год. Серый, хитрый, белый. Заяц какой?

6.3. Произведения и лингвокраеведческий материал.

Э. Анисимов "Слон", "Жираф", "Голосистая кукушка".

7. Друг и близкие люди.

7.1. Содержание и ситуации для говорения.

Рассказ о друге и близких людях.

7.2. Лексика и речевые образцы.

Учитель, работа, журналист, хороший, хорошо, жить, учиться, уходить, работать. У тебя есть друг? Как его зовут? Сколько ему лет? Где он живет? Где он учится? В каком классе? Как он учится? Он какой друг? Папа Ани - инженер. Он работает на заводе. Вы куда идете? Мы идем на завод.

7.3. Грамматический материал.

Изменение глаголов илаш, тунемаш по лицам. Местный и направительный падежи.

8. Ты кого любишь? Ты что любишь делать?

8.1. Содержание и ситуации для говорения.

Научить выражать согласие и несогласие.

8.2. Лексика и речевые образцы.

Ты кого любишь? Ты что делать любишь? Я люблю бабушку. Я люблю играть в шахматы. Ты что не любишь делать? Не люблю. Люблю играть, плясать, писать, рисовать, петь.

8.3. Грамматический материал.

Отрицательная форма глагола. Винительный падеж. Послелог. Местоимения мой, твой, его.

8.4. Произведения и лингвокраеведческий материал.

Я. Ялкайн "Я люблю бабушку", "Мая, Фая, Тая".

9. Зима. Новогодний праздник.

9.1. Содержание и ситуации для говорения.

Рассказ о зиме. Поздравления с Новым годом.

9.2. Лексика и речевые образцы.

Дед Мороз, Снегурочка, Новый год. Праздник, счастье. Здоровье, стихотворение, песня. Подарок, они вас ..., много, поздравить, пожелать, сказать, дать. Зима пришла. Снег идет (не идет). Ветер дует (не дует). Зимой холодно. Кататься на лыжах, санках. Поздравить с Новым годом. Пожелать здоровья, счастья.

9.3. Грамматический материал.

Изменение глаголов по лицам. Дательный падеж.

9.4. Произведения и лингвокраеведческий материал.

А. Федоров "Зима", А.С. Пушкин "Зимний вечер", М. Казаков "Дед Мороз", Шадт Булат "Новый год пришел", В. Изилиянова. "Зима пришла", "У новогодней елки".

10. Время, число, неделя, месяц.

10.1. Содержание и ситуации для говорения.

Научить называть время, число, дни недели, месяц.

10.2. Лексика и речевые образцы.

Дни недели. Сколько времени? В котором часу? Сегодня какой месяц? Какой день? Какое число? Семь часов десять минут, утро - утром. Вечер - вечером, день - днем, сегодня, завтра, послезавтра, в январе, день недели четверг, один месяц, порядковые и количественные числительные от 11 до 20, приходиться, вставать, чистить зубы, кушать, садиться. Мыть руки (лицо), делать зарядку.

10.3. Грамматический материал.

Порядковые и количественные числительные от 11 до 20, повелительное наклонение (2 лицо, единственное число).

10.4. Произведения и лингвокраеведческий материал.

М. Казаков "Неделя", Д. Исламов "Аня считает", А. Иванова "Часы".

11. Время года. Весна.

11.1. Содержание и ситуации для говорения.

Рассказ о временах года.

11.2. Лексика и речевые образцы.

Весна, лето, осень, зима, деревья, цветы, птицы, соловей, ласточка, грач, воробей, синица, скворечник, весной, зимой, осенью. Снег тает, не тает, дождь идет, дождь не идет, воды текут, птицы прилетают, улетают в теплые края, зеленеть, течь, делать скворечники.

11.3. Грамматический материал.

Множественное число имен существительных. Отрицательная форма глаголов.

11.4. Произведения и лингвокраеведческий материал.

И. Антонов "Весенняя песня", В. Сави "Соловей", В. Колумб "Весенним гостям".

12. Любимые игрушки. Любимая игра.

12.1. Содержание и ситуации для говорения.

Рассказ о любимой игрушке (любимой игре).

12.2. Лексика и речевые образцы.

Курчак. Мотор, сылне, йошкарге, , нарынче, канде, ужарге, шеме, опшо, сур, играть в куклы, играть в футбол. Я люблю играть в футбол. Я не люблю играть. Лови меня! Иди сюда!

12.3. Грамматический материал.

Повелительное наклонение глагола. Спряжение глаголов. Имена прилагательные.

12.4. Произведения и лингвокраеведческий материал.

Осмин Йыван "Маки", Б. Данилов "Кукла", "Футбол", А. Федоров "Интересная машина", Г. Иванов. "Паровоз", "Колыбельная", загадки.

13. Еда. Прием пищи.

13.1. Содержание и ситуации для говорения.

Рассказ о завтраке, обеде, ужине. Этикетные слова. Ролевая игра "На дне рождения".

13.2. Лексика и речевые образцы.

Еда, суп, каша, хлеб. Масло, молоко, рыба. Картошка, нож. Ложка, маленькая ложка, вкусно, кушать ложкой, пить чай, дать, подать, кушать хочется, кушайте. Ты что любишь кушать? Утром ты что кушаешь? Хочешь кушать? Кушай! Пей! Не хочу! Приятного аппетита! Спасибо! Дайте хлеба?

13.3. Грамматический материал.

Формы 1, 2, 3 лица единственного и множественного числа глаголов "кушать", "ждать", "пить", "подарить". Глаголы в повелительном наклонении. Отрицательное слово "не буду" ("не хочу").

13.4. Произведения и лингвокраеведческий материал.

В. Сави "Каша", "Мой маленький друг", Г. Иванов "Я не утаю".

14. В деревне.

14.1. Содержание и ситуации для говорения.

Рассказ о деревенской жизни: о домашних животных, об огороде, о работе в саду.

14.2. Лексика и речевые образцы.

Дорога, улица, огород, поле, луг, река, двор, хлев, морковь, капуста, лук, огурец, репа, малина, смородина, яблоня, петух, курица, гусь, утка, корова, свинья, овечка, деревенская улица, деревянный дом, приходить, кормить, впереди, сзади, рядом, внизу, наверху. Ехать на машине (поезде). Счастливого пути!

14.3. Грамматический материал.

Сочетания имени существительного и имени существительного. Наречия времени, их отличие от послелогов. Форма дательного падежа личных местоимений.

14.4. Произведения и лингвокраеведческий материал.

Э. Анисимов "Морковь", "Репа", В. Исенков "Гуси пугают", А. Федоров "Петух", В. Сави "Корова", "Гусята", загадки.

15. Играем сказку.

Постановка и ролевое озвучивание сказки "Белый бычок".

Содержание обучения в 3 классе

1. Наш класс.

1.1. Содержание и ситуации для говорения.

Умение рассказывать, что, где находится в классе, школе.

1.2. Лексика и речевые образцы.

Стена, дверь, стол, стул, пол, доска, мел, тряпка для доски, прилагательные, обозначающие цвета, послелого места и наречия, идти, входить, выходить, шагать, жить, быть. Это не стул, это стол, названия животных и птиц.

1.3. Грамматический материал.

Изменение глаголов по лицам, суффикс -влек. Наречия и послелого места. Конструкция отрицания: тиде... огыл, тиде... Полная и краткая форма прилагательных. Направительный, винительный, местный падежи.

1.4. Произведения и лингвокраеведческий материал.

А. Горохов "Сентябрь эр" ("Сентябрьское утро"), "Коля, сур коля" ("Серый мышонок"), "Изи улына" ("Мы маленькие"), "Непобежденная Ветлуга", "Пу полат" ("Деревянное здание").

2. Осенняя пора. Осенью в лесу.

2.1. Содержание и ситуации для говорения.

Осенняя пора, осенняя погода. Осенью в саду, на огороде, в лесу. Беседы о том, что можно собирать осенью в лесу, в саду, на огороде.

2.2. Лексика и речевые образцы.

Весна, лето, зима, осень, репа, лук, морковь, огурец, капуста, картофель, листья, грибы, белый гриб, подберезовик, подосиновик, мухомор, опята, груздь, брусника, клюква, журавль, опадать, улетать, собирать. Идет дождь.

2.3. Грамматический материал.

Отрицательная форма глагола настоящего-будущего времени (единственное число), изменение по лицам.

2.4. Произведения и лингвокраеведческий материал.

М. Казаков "Тый каласе, шыже кече" ("Ты скажи, осенний день"). Осмин Ёйван "Самолет ден Ёйван" ("Иван и самолет"), А. Горохов "Чодыраште" ("В лесу"), А. Январев "Понто нерген тушто-влак" ("Загадки о грибах").

3. В магазине.

3.1. Содержание и ситуации для говорения.

Количественные числительные до 1000. Игра по ролям "В магазине".

3.2. Лексика и речевые образцы.

Магазин, деньги, рубль, сахар-песок, рынок, продавать, покупать. Сколько стоит? Сколько?

3.3. Грамматический материал.

Винительный падеж. Изменение глагола в желательном наклонении по лицам. Повелительное наклонение.

3.4. Произведения и лингвокраеведческий материал.

"Ямде лий" гыч анекдот (короткие анекдоты из газеты "Ямде лий"). ("Заяц"). Г. Иванов "Кампетке" ("Конфета"), "Изи чодырат" ("Небольшой лес").

4. Какую одежду выбрать.

4.1. Содержание и ситуации для говорения.

Ролевая игра "В магазине одежды". Одежда по времени года.

4.2. Лексика и речевые образцы.

Платье (рубаша), шуба (тулуп), шапка, платок, пояс, туфли, сапоги, валенки, штаны (брюки), кафтан, надевать, примерить, шить, сшить, нравится, не нравится, тебе идет, нужно, не нужно, одеть, покупать, снять (раздеться), подходит (как раз). Надень! Не надевай!

4.3. Грамматический материал.

Утвердительная и отрицательная формы повелительного наклонения. Умение использовать глагол в желательном наклонении (во всех лицах). Личные местоимения в винительном и дательном падежах. С помощью притяжательных суффиксов изменять словосочетание "Сынетлан келша" ("Тебе идет").

4.4. Произведения и лингвокраеведческий материал.

" ден " (Еж и заяц"), А. Барто " вургем" ("Сто одежек"), " , куш кает" ("Ты куда собрался, заяц"), загадки.

5. Театр кукол.

5.1. Содержание и ситуации для говорения.

Информация о Республиканском кукольном театре, знакомство с афишей. Ролевая игра "Идем в театр". Сценка с куклами (по сказке "Репка").

5.2. Лексика и речевые образцы.

Кукольный театр, детский театр, располагаться, начинается, смотреть, показывать, быть, аплодировать, входить в театр, одеваться, резать (кроить), видеть, помогать, достать, держать.

5.3. Грамматический материал.

Отрицательная форма повелительного и желательного наклонения (единственное и множественное число).

5.4. Произведения и лингвокраеведческий материал.

"Кум " ("Три поросенка"), из песни "Ший Пампалче" ("Сереброзубая Пампалче"), "Реве" ("Репка").

6. Зима. Новый год.

6.1. Содержание и ситуации для говорения.

Зимняя погода. Наступает Новый год. Поздравление с Новым годом.

6.2. Лексика и речевые образцы.

Какая сегодня погода? Сколько градусов холода (тепла)? Хороший? Плохой? Ветрено, облачно, пурга (метель), метет, снежно, местами, солнечно, ждать, принести, желать, украшать, вешать. Хочу поздравить (поздравляю) с праздником, хочу украсит (украшаю) елку, лексика со 2 класса по данной теме.

6.3. Грамматический материал.

Желательное наклонение глагола.

6.4. Произведения и лингвокраеведческий материал.

В. Сапаев "Теле" ("Зима"), "Чодыраште шочын изи кож" ("В лесу родилась елочка"), "Ош " ("Белый заяц"), В. Исенеков "Лоптыра лум" ("Расплавчатый снег"), "Тиде курык мо тура" ("Высока ли эта горка"), А. Горохов "Теле" ("Зима").

7. Йошкар-Ола.

7.1. Содержание и ситуации для говорения.

Беседа о Йошкар-Оле (расположение, кинотеатры, театры, музеи и другие). Составление диалога с гостями города.

7.2. Лексика и речевые образцы.

Столица, берег, церковь, мост, люди, старый город, ходить пешком, рассматривать, располагаться, жить, любить. В Йошкар-Олу ехать на автобусе (на поезде). Прилагательные: мотор, сылне, кугу и другие.

7.3. Грамматический материал.

Местный, направительный падежи. Спряжение глаголов.

7.4. Произведения и лингвокраеведческий материал.

К. Беляев "Поезд", Л. Дербенев "Йошкар-Ола нерген муро" ("Песня о Йошкар-Оле").

8. На улице.

8.1. Содержание и ситуации для говорения.

Ролевая игра "Ситуации на улице". Осторожно на дорогах!

8.2. Лексика и речевые образцы.

Светофор, справа, слева, правая сторона, левая сторона, идти прямо, перейти через улицу, идти по улице, добраться, попасть, сказать, остерегаться, стоять, остановиться, медленно, быстро, нужно идти. Переходить нужно осторожно. Не нарушай правила.

8.3. Грамматический материал.

Отрицательная форма повелительного наклонения.

8.4. Произведения и лингвокраеведческий материал.

В. Васильев "Поро рвезе" ("Добрый мальчик"), Г. Иванов "Светофор", "Тушто" ("Загадка"), А. Мокеев "Велосипед", И. Емельянов "Тушто" ("Загадка").

9. Я заболел(а).

9.1. Содержание и ситуации для говорения.

Что болит? Ты заболел? Ролевая игра "У врача". Что нужно делать, чтобы быть здоровым.

9.2. Лексика и речевые образцы.

Спина, горло, живот, лекарство, ставить градусник, ставить укол, выписать рецепт, посмотреть горло (язык), лечить, больной, здоровый, ничего (ничто) не болит, нужно 3 раза в день пить лекарство.

9.3. Грамматический материал.

Притяжательные суффиксы существительных. Союз манын. Конструкции с послелогом гай.

9.4. Произведения и лингвокраеведческий материал.

В. Маяковский "лияш?" (ужаш) ("Кем быть?"), А. Федоров "Гимнастика", В. Дмитриев "Шинчышна ме, шинчышна" ("Мы сидели и сидели"), Г. Иванов "Кочам гай коям" ("Я похож на деда"), пословицы о здоровье.

10. Весна.

10.1. Содержание и ситуации для говорения.

Начало весны. Природа просыпается. Как встречают весну животные? Весенние приметы.

10.2. Лексика и речевые образцы.

Лексика из 2 класса по теме, пролететь, утекает, выводить птенцов, цветет черемуха, песни петь.

10.3. Грамматический материал.

Утвердительная и отрицательная форма конструкции "деепричастие и вспомогательный глагол (каяш)".

10.4. Произведения и лингвокраеведческий материал.

В. Сапаев "Келге пич вынемьште" ("В глубокой яме"), Осмин Йыван "Шошо" ("Весна"), пословицы о весне, загадки.

11. Женский день.

11.1. Содержание и ситуации для говорения.

Женский день. Рассказ о маме. Подарки маме. Поздравления для мамы. Помогаем маме.

11.2. Лексика и речевые образцы.

Дарить, помогать, вытирать пыль, подметать пол, мыть посуду. Что ты ей подаришь? Что помогаешь делать? Ласково, горячо, по-доброму, чисто.

11.3. Грамматический материал.

Винительный, дательный падежи. Наречия с суффиксами: -н (-ын). 2-ое прошедшее время (3 лицо, единственное число).

11.4. Произведения и лингвокраеведческий материал.

Д. Исламов "Кандаше" ("Восемь"), С. Николаев "Ава" ("Мама"), "Ончалза могай ме улына" ("Посмотрите, какие мы"), Макс Майн "Маркай", "Чыве, коля да " ("Курица, мышь и тетерев"), пословицы.

12. Марийские праздники.

12.1. Содержание и ситуации для говорения.

Названия марийских праздников. Национальные блюда.

12.2. Лексика и речевые образцы.

Рождество, Шорыкйол, Масленица, Пасха, булочки - колобки, ватрушка, пирог, блины, мука, сахар, масло, молоко, соль, яйцо, мед, месить тесто, печь, качаться на качелях, говорить.

12.3. Грамматический материал.

Повторение спряжения глагола и желательное наклонение.

12.4. Произведения и лингвокраеведческий материал.

Сценка "Встреча ряженых", песня "Масленица, А. Новиков. "Мелнам " ("Пекли блины").

13. Встречаем гостей.

13.1. Содержание и ситуации для говорения.

Угощаем гостей. Умение вести себя за столом.

13.2. Лексика и речевые образцы.

Гостинец, творог, подготавливать, сажать за стол, сидеть за столом, угощать чаем, идти в гости, прийти в гости, угощать, угощал, ел (кушал), подготавливать разную еду, вместе, к нам, с тортом, как поживаете, давайте вместе, и пироги, и творог, и блины, и поил, и кормил.

13.3. Грамматический материал.

2-ое прошедшее время глагола (единственное число), частица -ат.

13.4. Произведения и лингвокраеведческий материал.

А. Горохов "Когыль" ("Пирог"), "Рывыж ден турня" ("Лиса и журавль"), "Ола чыве" ("Серая курица").

14. Утром.

14.1. Содержание и ситуации для говорения.

Что делаю утром?

14.2. Лексика и речевые образцы.

Чистить зубы, умываться, мыть уши, вытираться полотенцем, смотреться в зеркало, забывать, чисто, грязно, быстро, не забыл, не мылся, не забудьте помыть.

14.3. Грамматический материал.

Утвердительная и отрицательная форма глаголов второго прошедшего времени (единственное число). Утвердительная и отрицательная форма повелительного наклонения.

14.4. Произведения и лингвокраеведческий материал.

В. Сапаев "Тазалык" ("Здоровье"), Г. Иванов "Чывыжат воштылеш" ("И курицы смеются"), Макс Майн "Мутланымаш" ("Разговор").

15. Мы физкультурники.

15.1. Содержание и ситуации для говорения.

Для чего нужно заниматься гимнастикой? Сильный спортсмен нашей школы (нашего класса). Известные спортсмены. Спортивные игры.

15.2. Лексика и речевые образцы.

Сильный, быстрый, самый сильный, самый быстрый, быстрее всех, сильнее всех, бежать, бегать, ходить в бассейн, играть в футбол, кататься на коньках (на лыжах), как ветер. Чтобы быть сильным как Онар,

15.3. Грамматический материал.

Превосходная степень прилагательных и наречий. Послелог гай.

15.4. Произведения и лингвокраеведческий материал.

Б. Данилов "Физкультурник улына" ("Мы - физкультурники").

16. Природа.

16.1. Содержание и ситуации для говорения.

Лесные растения, плоды, ягоды, животные, птицы. Берегите птиц.

16.2. Лексика и речевые образцы.

Береза, дуб, ель, сосна, липа, осина, жаворонок, голубь, дятел, глухарь, тетерев, рябчик, снегирь, сова, совенек, карась, щука, окунь, сом, рыбачить, беречь птиц.

16.3. Произведения и лингвокраеведческий материал.

Осмин Йыван. "Чодыраште" ("В лесу"), С. Николаев "Куэ" ("Береза"), В. . "Кайыкым ида орландаре" ("Не мучайте птиц"), М. Казаков "Ер серыште" ("Не берегу озера"), "Кируш колым кучен" ("Кирилл рыбу ловил"), "Мландыжат шем рокан" ("Чернозем"), Осмин Йыван "Шочмо мланде" ("Родная земля"), "Рывыж ден тумна" ("Лиса и сова").

Содержание обучения в 4 классе

1. Наша школа.

1.1. Содержание и ситуации для говорения.

Первое сентября. Беседа о школе (место расположения школы, внешний вид, кабинеты, наш кабинет). Рассказ о соседе по парте: имя, место жительства, сколько лет, какой человек.

1.2. Лексика и речевые образцы.

Широкий, светлый, 2(3)-этажная, внешний вид, разные кабинеты, располагается, строить, верный, толковый, с другом (подругой), с девочкой, с мальчиком, с ним (ней), рядом ..., недалеко от ..., в центре города (деревни), красивое каменное здание, украшает стену кабинета.

1.3. Грамматический материал.

Местный, направительный падежи существительных. Безударные гласные в падежных окончаниях. Прилагательные.

1.4. Произведения и лингвокраеведческий материал.

В. Осеева "Кум йолташ" ("Три друга"), Н. Беляев "Эн шергакан" ("Самый дорогой подарок").

2. Золотая осень.

2.1. Содержание и ситуации для говорения.

Вспоминаем лето: где были, куда ездили, с кем познакомились, что делали. Осенняя погода. Осень - время уборки урожая. Деревья осенью. Рассказ о любимом дереве.

2.2. Лексика и речевые образцы.

Закончилось, пролетело, наступила, покрывается инеем, улетают, прекрасное время, теплые края, облачно, дождливо, ясно, прохладно, днем, ночью, названия цветов, названия деревьев.

2.3. Грамматический материал.

Второе прошедшее время глагола, суффикс множественного числа: -влек. Краткая и полная форма прилагательных. Винительный падеж.

2.4. Произведения и лингвокраеведческий материал.

" орол" ("Сторож пчел"), М Казаков " " ("Во время купания"), Макс Майн "Часовой", И. Емельянов "Могай жап?" ("Какое время?").

3. Наша дружная семья.

3.1. Содержание и ситуации для говорения.

Рассказ о своей семье: члены семьи, где работают, учатся, возраст. Чем занимается семья по вечерам. Ужин за семейным столом. Меню для ужина. Мое любимое блюдо.

3.2. Лексика и речевые образцы.

Дружно жить, помогать друг другу, вязать, шить, подготавливать, накрывать на стол, садиться за стол, ужинать, хорошо подготавливать, вкусно поесть, сладкий, вкусный, горький, кислый, соленый. Чтобы еда была вкусной.

3.3. Грамматический материал.

Послелогои дек, йыр. Сложные предложения с союзами а, маньн.

3.4. Произведения и лингвокраеведческий материал.

Макс Майн "Полышкалыше-влак" ("Помощники"), "Кудывечым ?" ("Кто подмел двор?"), Н. Лекайн "Галя кугу лийын" ("Галя стала большой").

4. Школьные дела.

4.1. Содержание и ситуации для говорения.

Мое расписание. Любимый урок. На уроке технологии. Знакомство с профессиями.

4.2. Лексика и речевые образцы.

Плотник, одежда для кукол, за один день, за неделю, в неделю, взвесить, резать ножницами, работать, учиться подготавливать, шить, моделировать, конструировать. Я хочу быть врачом. Когда повзрослею, стану швеей (художником).

4.3. Грамматический материал.

Существительные с суффиксами: -зе, (-зо,), -че, (-чо,). Порядковые числительные. Конструкции "существительное и послелог". Сложные предложения с союзом гын.

4.4. Произведения и лингвокраеведческий материал.

М. Большаков "Труд урокышто" ("На уроке технологии"), С. Чавайн "Паша чыла мастер деч " ("Работа мастера боится").

5. Родной край.

5.1. Содержание и ситуации для говорения.

Родной марийский край. Родной город (деревня). День рождения Республики Марий Эл. Мой адрес: город (деревня), улица, дом, этаж, квартира. Марийские поэты о Родине.

5.2. Лексика и речевые образцы.

Родной край, родная сторона, другое место, день рождения, дом, квартира, раньше жил(а), очень нравится (не нравится), хороший - лучше - еще лучше, красивый - красивее - еще краше, прекрасный - прекраснее - еще прекраснее, близко ближе, в центре города, на окраине города (деревни).

5.3. Грамматический материал.

Сравнительная степень прилагательных и наречий. Существительные в разных падежных формах. Отрицательная форма глаголов разного времени. Словосочетания с послелогами.

5.4. Произведения и лингвокраеведческий материал.

А. Мичурин - Азмекей "Шочмо верем, моторем" ("Мой родной край"), "Тулык-влак" ("Сироты"), Осмин Йыван "Шочмэлем" ("Родной край"), пословицы.

6. Зимний привет.

6.1. Содержание и ситуации для говорения.

Названия зимних месяцев, зимняя погода, зимние игры (забавы), зимние виды спорта. Готовимся встречать Новый год. Игрушки своими руками. Выпускаем стенгазету. Подготовка к елке. Открытки для родных и близких своими руками.

6.2. Лексика и речевые образцы.

Глубокие сугробы, высокая горка, любимое время года, трескучий мороз, делать снеговика, рисовать стенгазету, делать игрушки, поздравлять с праздником, желать счастья, здоровья. Скоро Новый год, поэтому Дует сильный ветер. Метет метель.

6.3. Грамматический материал.

Суффиксы прилагательных: -се, (-со,). Винительный падеж. Сложное предложение с союзом сандене.

6.4. Произведения и лингвокраеведческий материал.

Ю. Соловьев "Молан лум ошо" ("Почему снег белый"), пословицы, новогодние песни.

7. Зимний лес.

7.1. Содержание и ситуации для говорения.

Отличия между зимним и летним лесом. Лесные звери и птицы. Богатство леса. В зимний лес на лыжах. Знакомство с национальным парком "Марий чодра".

7.2. Лексика и речевые образцы.

Голоса, охотник, голодные волки, следы зверей, лыжня, хитрая лиса, трусливый заяц, стоять тихо, ложиться спать, ходить и смотреть, подготавливать корм для лосей, надел белую шубу, как пух.

7.3. Грамматический материал.

Утвердительная и отрицательная формы второго прошедшего времени. Дательный падеж. Словосочетания с послелогом гай.

7.4. Произведения и лингвокраеведческий материал.

В. Дмитриев "Киса" ("Синица"), Г. Кармазин "Янлык-влак тельым кузе эртарат?" ("Как зимуют звери?"), "Кылмен лыве" ("Замерзшая бабочка").

8. День солдат.

8.1. Содержание и ситуации для говорения.

Календарные праздники. 23 февраля. Произведения марийских писателей и поэтов о защитниках родины. Мой отец (брат, дядя) служили в армии. Марийские богатыри.

8.2. Лексика и речевые образцы.

Война, мир, мирное время, защищать Родину, служить в армии, служить, чистое небо, спокойная жизнь, за мирное небо над головой, защищать от врагов, и мужчины, и женщины, и взрослые, и дети, богатырь.

8.3. Грамматический материал.

Послелогои деч, верч, нерген. Сложные предложения с союзами сандене, манын. Притяжательные суффиксы существительных. Частица -ат.

8.4. Произведения и лингвокраеведческий материал.

М. Сергеев "Мемнан генерална" ("Наш генерал"), "Чоткар-патыр" ("Чоткар - богатырь").

9. Йошкар-Ола - столица.

9.1. Содержание и ситуации для говорения.

Йошкар-Ола - столица Марий Эл (центральная площадь, проспекты, улицы, скверы, бульвары). Экскурсия по Йошкар-Оле. Поэты и композиторы о Йошкар-Оле.

9.2. Лексика и речевые образцы.

Столица, мост, широкие проспекты и улицы, площадь, ездят, перейти через реку, отдых для людей, любоваться, сочинять песни и стихи, переходить через улицу.

9.3. Грамматический материал.

Словосочетания с послелогоми, прилагательные с суффиксами: -се (-со,).

9.4. Произведения и лингвокраеведческий материал.

Л. Дербенев "Йошкар-Ола нерген муро" ("Песня о Йошкар-Оле"), Ким Васин "У Йошкар-Ола" ("Новая Йошкар-Ола").

10. Наступает весна.

10.1. Содержание и ситуации для говорения.

Март - первый месяц весны. Природа меняется. Стороны света. Международный женский день. Готовим подарок маме (бабушке). Сценка к празднику.

10.2. Лексика и речевые образцы.

Вот и наступила весна, зима не хочет уходить, весна спешит к нам, день удлиняется, снег темнеет, первый месяц, восточный, западный, южный, северный ветер, ветер дует с юго-восточной стороны. Готовлю подарок любимой маме (бабушке).

10.3. Грамматический материал.

Сложные существительные, частица -ат, глаголы с суффиксом -ем.

10.4. Произведения и лингвокраеведческий материал.

С. Николаев "Авамлан" ("Маме"), А. Мичурин-Азмекей "Шошо " ("Весенняя природа").

11. День Победы.

11.1. Содержание и ситуации для говорения.

Наступил День Победы. Герои Марий Эл. Участники войны в нашей семье. Встречи с ветеранами войны (тружениками тыла).

11.2. Лексика и речевые образцы.

Герой, прадед (прабабушка), День Победы, Великая Отечественная война, во время войны, началась (закончилась) война, сражаться на войне, защищать родную землю, воевали за наше будущее, помнить, сыновья разных народов, несколько, кто-нибудь, ничто, никто, герои марийской земли.

11.3. Грамматический материал.

Словосочетания с числительными, с послелогоми. Отрицательные местоимения. Второе прошедшее время глаголов.

11.4. Произведения и лингвокраеведческий материал.

Н. Лекайн " падыраш" ("Кусочек золота"), В. Абукаев "Йоча-влак - фронтлан" ("Дети - фронту").

12. Летом в деревне (на окраине города).

12.1. Содержание и ситуации для говорения.

Летом в деревне. Экскурсия по окраине города. Стихи, песни о лете. Летние игры (забавы).

12.2. Лексика и речевые образцы.

Луга, реки, на берегу, названия луговых и полевых цветов, чистый воздух (вода), наступает самое красиво время года, уехать отдыхать, приехать, собирать ягоды, работать, помогать, поливать, полоть, солнце греет, играть, веселиться.

12.3. Произведения и лингвокраеведческий материал.

М. Казаков "Мемнан пашана" ("Наш труд"), С. Чавайн " эр" ("Летнее утро").

Планируемые результаты освоения программы по государственному (марийскому) языку на уровне начального общего образования

1. В результате изучения государственного (марийского) языка на уровне начального общего образования у обучающегося будут сформированы следующие личностные результаты:

1) гражданско-патриотического воспитания:

становление ценностного отношения к своей Родине, в том числе через изучение государственного (марийского) языка, являющегося частью истории и культуры страны;

осознание своей этнокультурной и российской гражданской идентичности, понимание статуса государственного (марийского) языка в Российской Федерации и в субъекте;

сопричастность к прошлому, настоящему и будущему родного края, в том числе при работе с учебными текстами;

уважение к своему и другим народам России;

первоначальные представления о человеке как члене общества, о правах и ответственности, уважении и достоинстве человека, о нравственно-этических нормах поведения и правилах межличностных отношений, через работу с учебными текстами;

2) духовно-нравственного воспитания:

признание индивидуальности каждого человека;

проявление сопереживания, уважения и доброжелательности (в том числе с использованием языковых средств для выражения своего состояния и чувств);

неприятие любых форм поведения, направленных на причинение физического и морального вреда другим людям (в том числе связанного с использованием недопустимых средств языка);

3) эстетического воспитания:

уважительное отношение и интерес к художественной культуре, восприимчивость к разным видам искусства, традициям и творчеству своего и других народов;

стремление к самовыражению в искусстве слова, осознание важности родного языка как средства общения и самовыражения;

4) физического воспитания, формирования культуры здоровья и эмоционального благополучия:

соблюдение правил здорового и безопасного (для себя и других людей) образа жизни в окружающей среде (в том числе информационной) в процессе языкового образования;

бережное отношение к физическому и психическому здоровью, выбор приемлемых способов речевого самовыражения, соблюдение норм речевого этикета;

5) трудового воспитания:

осознание ценности труда в жизни человека и общества, ответственное потребление и бережное отношение к результатам труда, навыки участия в различных видах трудовой деятельности, интерес к различным профессиям (в том числе через примеры из учебных текстов);

б) экологического воспитания:

бережное отношение к природе, формируемое в процессе работы над текстами;

неприятие действий, приносящих вред природе;

7) ценности научного познания:

первоначальные представления о научной картине мира (в том числе первоначальное представление о системе государственного (марийского) языка;

познавательные интересы, активность, инициативность, любознательность и самостоятельность в познании (в том числе познавательный интерес к изучению государственного (марийского) языка).

2. В результате изучения государственного (марийского) языка на уровне начального общего образования у обучающегося будут сформированы познавательные универсальные учебные действия, коммуникативные универсальные учебные действия, регулятивные универсальные учебные действия, умения совместной деятельности.

2.1. У обучающегося будут сформированы следующие базовые логические действия как часть познавательных универсальных учебных действий:

сравнивать различные языковые единицы, устанавливать основания для сравнения языковых единиц, устанавливать аналогии языковых единиц,

сравнивать языковые единицы и явления государственного (марийского) языка с языковыми явлениями русского языка;
объединять объекты (языковые единицы) по заданному признаку;
определять существенный признак для классификации языковых единиц, классифицировать предложенные языковые единицы;
находить закономерности и противоречия в языковом материале на основе предложенного учителем алгоритма наблюдения;
выявлять недостаток информации для решения учебной и практической задачи на основе предложенного алгоритма;
устанавливать причинно-следственные связи в ситуациях наблюдения за языковым материалом, делать выводы.

2.2. У обучающегося будут сформированы следующие базовые исследовательские действия как часть познавательных универсальных учебных действий:

определять разрыв между реальным и желательным состоянием языкового объекта (речевой ситуации) на основе предложенных учителем вопросов;
с помощью учителя формулировать цель, планировать изменения языкового объекта, речевой ситуации;
сравнивать несколько вариантов решения задачи, выбирать наиболее подходящий (на основе предложенных критериев);
выполнять по предложенному плану проектное задание;
формулировать выводы и подкреплять их доказательствами на основе результатов проведенного наблюдения за языковым материалом (классификации, сравнения, исследования);
прогнозировать возможное развитие процессов, событий и их последствия в аналогичных или сходных ситуациях.

2.3. У обучающегося будут сформированы умения работать с информацией как часть познавательных универсальных учебных действий:

выбирать источник получения информации: словарь, справочник;
согласно заданному алгоритму находить в предложенном источнике (словаре, справочнике) информацию, представленную в явном виде;
распознавать достоверную и недостоверную информацию самостоятельно или на основании предложенного учителем способа ее проверки (с помощью словарей, справочников);
соблюдать с помощью взрослых (учителей, родителей, законных представителей) правила информационной безопасности при поиске информации в Интернете (информации о написании и произношении слова, о значении слова, о происхождении слова, о синонимах слова);
анализировать и создавать текстовую, видео-, графическую, звуковую информацию в соответствии с учебной задачей;
самостоятельно создавать схемы, таблицы для представления лингвистической информации, понимать лингвистическую информацию, зафиксированную в виде таблиц, схем.

2.4. У обучающегося будут сформированы умения общения как часть коммуникативных универсальных учебных действий:

воспринимать и формулировать суждения, выражать эмоции в соответствии с целями и условиями общения в знакомой среде;
проявлять уважительное отношение к собеседнику, соблюдать правила ведения диалога и дискуссии;
признавать возможность существования разных точек зрения;
корректно и аргументированно высказывать свое мнение;
строить речевое высказывание в соответствии с поставленной задачей;
создавать устные и письменные тексты (описание, рассуждение, повествование);
подготавливать небольшие публичные выступления;
подбирать иллюстративный материал (рисунки, фото, плакаты) к тексту выступления.

2.5. У обучающегося будут сформированы умения самоорганизации как части регулятивных универсальных учебных действий:
планировать действия по решению учебной задачи для получения результата;
выстраивать последовательность выбранных действий.

2.6. У обучающегося будут сформированы умения самоконтроля как части регулятивных универсальных учебных действий:
устанавливать причины успеха (неудач) учебной деятельности;
корректировать свои учебные действия для преодоления речевых и орфографических ошибок.

2.7. У обучающегося будут сформированы умения совместной деятельности:
формулировать краткосрочные и долгосрочные цели (индивидуальные с учетом участия в коллективных задачах) в стандартной (типовой) ситуации на основе предложенного формата планирования, распределения промежуточных шагов и сроков;
принимать цель совместной деятельности, коллективно выстраивать действия по ее достижению (распределять роли, договариваться, обсуждать процесс и результат совместной работы);
проявлять готовность руководить, выполнять поручения, подчиняться;
ответственно выполнять свою часть работы;
оценивать свой вклад в общий результат;
выполнять совместные проектные задания с использованием предложенного образца.

3. Предметные результаты изучения государственного (марийского) языка. К концу обучения в 1 классе обучающийся научится:
произносить правильно все буквы и звуки марийского языка;
использовать слова и словосочетания (от 150 до 200) в речи;
составлять 5 - 6 предложений о себе, о своей семье;
считать до 10;
называть времена года, о каждом времени года составлять два - три предложения;
называть предметы, находящиеся в классе;

называть 5 - 7 цветов;
использовать в речи названия диких, домашних животных, птиц, цветов, деревьев, ягод (15 - 20 наименований);
читать слова, словосочетания, предложения;
использовать в речи марийские топонимы;
писать буквы марийского алфавита;
писать слова, словосочетания, предложения;
различать глаголы, прилагательные, послелог (в рамках требований программы) и использовать их в речи.

4. Предметные результаты изучения государственного (марийского) языка. К концу обучения во 2 классе обучающийся научится:
понимать содержание текста (диалога, монолога), прозвучавшего в течение 1 минуты;

составлять вопросы по тексту.

использовать в речи 250 - 300 слов и словосочетаний (включая слова, заимствованные с русского языка);

составлять диалог по теме, состоящий из 3 - 4 реплик;

составлять монологический текст из 5 - 6 предложений (в новой ситуации);

составлять монологический текст из 6 - 8 предложений, включая изученное в 1 классе;

считать до 100.

составлять рассказ о себе, друге (имя, возраст, место жительства, любимое дело) объемом не менее 6 - 8 предложений;

составлять текст о своей семье и семье друга объемом не менее 6 - 8 предложений;

составлять предложения о погоде, о времени года: зима, весна объемом не менее 5 - 6 предложений;

составлять текст о Новом годе объемом не менее 5 - 6 предложений;

составлять рассказ о деревне объемом не менее 5 - 6 предложений;

составлять рассказ о режиме дня объемом не менее 5 - 6 предложений;

составлять текст о приеме пищи объемом не менее 5 - 6 предложений;

составлять рассказ о любимой игрушке и играх объемом не менее 5 - 6 предложений.

правильно читать все буквы;

читать несложный текст вслух, понять содержание прочитанного;

отвечать на вопросы по прочитанному тексту.

правильно писать все буквы;

писать слова, словосочетания и предложения;

по рисунку составлять 3 - 4 предложения и записывать в тетради.

пользоваться готовыми синтаксическими конструкциями и клише, где представлен следующий грамматический материал: личные местоимения (изменение личных местоимений по падежам), существительные в именительном (родительном, дательном, винительном, местном, направительном падежах), слова с притяжательными суффиксами, глаголы в настоящем и будущем времени, отрицательная форма глаголов,

повелительное наклонение глагола, количественные и порядковые числительные (их краткая и полная формы) послелогои дене, гыч, марте, наречия и послелогои, обозначающие место, наречия, обозначающие время (утром, вечером, днем), союзы ден, да, утвердительные и вопросительные предложения.

5. Предметные результаты изучения марийского (государственного) языка (горного и лугового). К концу обучения в 3 классе обучающийся научится:

понимать текст на слух (продолжительность звучания 1,5 минуты);

отвечать на вопросы по тексту.

использовать при говорении 350 - 400 слов и словосочетаний;

составлять диалог (4 - 5 реплик) по изучаемой теме и монолог (6 - 8 предложений).

читать текст и понимать его;

составлять вопросы по прочитанному тексту;

определять основную мысль текста;

составлять план текста.

писать словарные диктанты;

составлять 4 - 5 предложений по картине;

писать ответ по предложенному плану на основе прочитанного текста;

составлять поздравление по образцу;

составлять текст по изучаемой теме (5 - 6 предложений).

пользоваться готовыми синтаксическими конструкциями и клише, где представлен следующий грамматический материал: множественное число имен существительных, утвердительная и отрицательная форма второго прошедшего времени (единственное число), утвердительная и отрицательная форма глаголов желательного наклонения, утвердительная и отрицательная форма глаголов повелительного наклонения, утвердительная и отрицательная форма глаголов настоящего - будущего времени (единственного и множественного числа), утвердительная и отрицательная форма конструкции "деепричастие и вспомогательный глагол", полная и краткая форма прилагательных, превосходная степень прилагательных и наречий, наречия с суффиксами -ын, послелог гай, предложения с союзом маньн, вопросительные предложения.

6. Предметные результаты изучения государственного (марийского) языка. К концу обучения в 4 классе обучающийся научится:

понимать на слух текст продолжительностью 1 - 2 минуты, отвечать на вопросы по данному тексту.

использовать при говорении 450 - 500 слов и словосочетаний;

составлять диалог из 5 - 6 реплик по теме и монолог из 6 - 10 предложений.

читать текст и понимать его, выделять главную мысль;

составлять вопросы по тексту и отвечать на них.

правильно писать слова;

отвечать на вопросы по теме;

писать поздравление;

составлять текст из 5 - 7 предложений;

составлять текст по картине из 7 - 8 предложений.

пользоваться готовыми синтаксическими конструкциями и клише, где представлен следующий грамматический материал: обстоятельственный падеж, суффиксы прилагательных: -се (-со,), существительные с суффиксами: -зе (-зо,), -че (-чо,), притяжательные суффиксы прилагательных, глагол с суффиксом -ем, второе прошедшее время глагола (множественного числа), отрицательные местоимения, краткая и полная форма прилагательных, сравнительная степень прилагательных, послелоги: дек, гоч, йыр, частицы: -ат, -ак, сложные существительные, сложные предложения с союзом гын, безударные гласны в конце слова.

Тематическое планирование

1 класс (34 часа)

№	Название темы (раздела)	Количество часов
---	-------------------------	------------------

1	Саламлалтмаш, палыме лиймаш, чеверласымаш.	2
2	Тиде мо?	3
3	Тиде ко?	3
4	Тый мом ыштет?	3
5	Классыште мо уло?	3
6	Тый кушто улат?	2
7	Теле.	3
8	У ий.	2
9	Ко дежурный? Теле.	2
10	Кайык да янлыкиге.	2
11	Спорт. Мый шотлем.	3
12	Шошо. Марий Эл.	3
13	Чеверын букварь.	3

Тематическое планирование
2 класс (68 часов)

№	Название темы (раздела)	Количество часов
1	Палыме лийына	5
2	Мемнан ешна.	5
3	Илыме да тунемме вер.	3
4	Тиде ко? Тиде мо?	5
5	Тый ко улат? Мыняр ияш улат?	4
6	Зоопаркыште.	3
7	Йолташ да лишыл ен.	3
8	Тый ком йоратет? Тый мом ышташ йоратет?	3
9	Теле. У ий пайрем.	6
10	Жап. Числа. Арня. Тылзе.	6
11	Идалык жап. Шошо.	4
12	Йоратыме модышна.	6
13	Кочкиш.	6
14	Ялыште.	7
15	Йомакым модына.	2

Тематическое планирование
3 класс (68 часов)

№	Название темы (раздела)	Количество часов
---	-------------------------	------------------

1	Мемнан классна.	5
2	Шыже. Шыжым чодыраште.	5
3	Кевытыште.	6
4	Вургем.	6
5	Марий курчак театр.	5
6	Теле. У ий.	6
7	Йошкар-Ола.	2
8	Уремыште.	5
9	Мый черле улам.	5
10	Шошо толын.	3
11	Удырамаш кече.	4
12	Марий пайрем.	2
13	Уна толеш.	3
14	Эрдене.	2
15	Физкультурник улына.	3
16	Пургус.	6

Тематическое планирование
4 класс (68 часов)

№	Название темы (раздела)	Количество часов
1	Мемнан школна.	6
2	Шыже пагыт.	7
3	Ме ешыште келшен илена.	6
4	Школ паша.	5
5	Шочмо вер.	5
6	Телын саламже.	5
7	Телым чодыраште.	5
8	Салтак кече.	5
9	Йошкр-Ола – рудола.	5
10	Шошо толмым шижына.	5
11	Сенымаш кече.	6
12	Кенежым ялыште (ола воктене)	8

Календарно- тематическое планирование
по марийскому (государственному) языку
1 класс

Разделы	№	Тема урока	Кол ичес	Дата
---------	---	------------	-------------	------

			тво часо в	
Саламлалтмаш, палыме лиймаш, чеверласымаш.	1	Саламлалтмаш, палыме лиймаш.	1	
	2	Тыйын лумет кузе?	1	
Тиде мо?	3	Тиде мо?	1	
	4	Марий лум-влак.	1	
	5	Тиде мо? А тебе тиде мо?	1	
Тиде ко?	6	Тиде ко? Тиде...	1	
	7	О- йук да буква.	1	
	8	Профессий лум-влак.	1	
Тый мом ыштет?	9	Тый мом ыштет?	1	
	10	Тый ко улат? Тый мо улат?	1	
	11	Ы – йук да буква.	1	
Классыште мо уло?	12	Классыште мо уло?	1	
	13	Чодырасе школ: янлык-влакат тунемыт.	1	
	14	Удыр але рвезе? У, н, н йук да буква.	1	
Тый кушто улат?	15	Тый кушто улат?	1	
	16	К, с, т, л, р, в йук да буква-влак.	1	
Теле.	17	Теле.	1	
	18	Теле игече.	1	
	19	Йоратем мый теле кечым.	1	
У ий.	20	У ий.	1	
	21	Йушто Кугыза ден Лумудыр. Д, я, е буква-влак.	1	
Ко дежурный? Теле.	22	Ко дежурный? Теле.	1	
	23	Кайык-влакын школышт.	1	
Кайык да янлыкиге.	24	Кайык да янлыкиге-влак.	1	
	25	Модыш «Пун комбиге-шамыч»	1	
Спорт. Мый шотлем.	26	Мый спорт дене келшем.	1	
	27	Мый шотлем...	1	
	28	Куштен каласымаш.	1	
Шошо. Марий Эл.	29	Шошо. Марий Эл.	1	
	30	Шошо толеш.	1	
	31	Олмештыш мут-влак.	1	

Чеверын букварь.	32	Чеверын, букварь.	1	
	33	Алфавитым лудмаш.	1	
	34	Чыла тунеммым иктешлымаш.	1	

Календарно- тематическое планирование
по марийскому (государственному) языку
2 класс

Разделы	№	Тема урока	Кол ичес	Дата
---------	---	------------	-------------	------

			тво часо в	
Палыме лийына	1	Палыме лийына.	1	
	2	Тендан лумда кузе?	1	
	3	Мый шотлем.	1	
	4	Мый шотлем.	1	
	5	Ушештарымаш.	1	
Мемнан ешна	6	Мемнан ешна.	1	
	7	Мемнан ешна.	1	
	8	Тый кушто илет?	1	
	9	Тый кушто тунемат?	1	
	10	Ушештарымаш.	1	
Илыме да тунемме вер	11	Йоча-влак, те кушто иледа?	1	
	12	Те кушто тунемыда?	1	
	13	Тергыме паша.	1	
Тиде ко? Тиде мо?	14	Тиде ко? Тиде мо?	1	
	15	Тиде ко? Тиде мо?	1	
	16	Тиде ко? Тудо могай?	1	
	17	Ушештарымаш.	1	
	18	Контрольный паша.	1	
Тый ко улат? Мыняр ияш улат?	19	Тый ко улат?	1	
	20	Тый ко улат?	1	
	21	Тый мыняр ияш улат?	1	
	22	Тый мыняр ияш улат?	1	
Зоопаркыште	23	Зоопаркыште.	1	
	24	Янлык-влак могай улыт?	1	
	25	Ушештарымаш.	1	
Йолташ да лишыл ен	26	Мыйын йолташем.	1	
	27	Анушын ачаже инженер.	1	
Тый ком йоратет? Тый мом ышташ йоратет?	28	Йоратем мый кувавайым.	1	
	29	Тый мом ышташ йоратет?	1	
	30	Ушештарымаш.	1	
Теле. У ий пайрем.	31	Теле.	1	
	32	Телым.	1	
	33	У ий дене саламлена.	1	
	35	У ий дене.	1	
	36	Ушештарымаш.	1	
	37	Контрольный паша.	1	
Жап. Числа, арня, тылзе.	38	Арня.	1	
	39	Аня шотла.	1	
	40	Мыняр жап?	1	

	41	Эрдене.	1	
	42	Таче могай тылзе, могай числа?	1	
	43	Ушештарымаш.	1	
Идалык жап. Шошо.	44	Идалык жап.	1	
	45	Шошо.	1	
	46	Шошым.	1	
	47	Ушештарымаш.	1	
Йоратыме модышна.	48	Могай тусан?	1	
	49	Мыйын курчакем.	1	
	50	Йоратыме модышна.	1	
	51	Сокыртага.	1	
	52	Ушештарымаш.	1	
	53	Тергыме паша.	1	
Кочкыш.	54	Тый мом кочкат?	1	
	55	Кочмем шуэш.	1	
	56	Устелторышто.	1	
	57	Марий кочкыш-влак.	1	
	58	«Пырысын шочмо кечыже»	1	
	59	Ушештарымаш.	1	
Ялыште.	60	Ялыште.	1	
	61	Матроскин – ялыште.	1	
	62	Сад-пакчаште.	1	
	63	Водыр чучу Матроскинлан полша.	1	
	64	Ушештарымаш.	1	
	65	Кудывечыште.	1	
	66	Ко кузе йуклана?	1	
Йомакым модына.	67	Йомакым модына.	1	
	68	Шочмо вер.	1	

Календарно- тематическое планирование
по марийскому (государственному) языку
3 класс

Разделы	№	Тема урока	Кол ичес	Дата
---------	---	------------	-------------	------

			ТВО часо в	
Мемнан классна.	1	Таче икымше сентябрь.	1	
	2	Классыште мо уло?	1	
	3	Кушто мыйын ручкам?	1	
	4	Йоча-влак кушто улыт?	1	
	5	Ушештарымаш.	1	
Шыже. Шыжым чодыраште.	6	Тый каласе, шыже кече.	1	
	7	Шыже.	1	
	8	Понгым погена.	1	
	9	Шыжым чодыраште.	1	
	10	Ушештарымаш.	1	
Кевытыште.	11	Шотлена.	1	
	12	Мош шога?	1	
	13	Матти кевытыш кая.	1	
	14	Пазарыште.	1	
	15	Ушештарымаш.	1	
	16	Контрольный паша.	1	
Вургем.	17	Вургем.	1	
	18	Йомакым лудына.	1	
	19	Кевытыште.	1	
	20	Шудо вургем.	1	
	21	Йомакым лудына	1	
	22	Ушештарымаш.	1	
Марий курчак театр.	23	Марий курчак театр.	1	
	24	Курчак театрыште.	1	
	25	Йоча-влак мом ыштат?	1	
	26	Йомакым модына.	1	
	27	Ушештарымаш.	1	
Теле. У ий.	28	Таче могай игече?	1	
	29	Теле.	1	
	30	У ий толеш.	1	
	31	Ёлкым сорастарена.	1	
	32	Ушештарымаш.	1	
	33	Контрольный паша.	1	
Йошкар-Ола Уремыште.	34	Йошкар-Ола.	1	
	35	Ме Йошкар-Олашке каена.	1	
	36	Уремыште.	1	
	37	Уремыште.	1	
	38	Шекланыза корнышто!	1	
	39	Ушештарымаш.	1	
	40	Ушештрымаш.	1	

Мый черле улам.	41	Ко черле?	1	
	42	Врач толеш.	1	
	43	Мый врач лиям.	1	
	44	Мый таза лийнем.	1	
	45	Ушештарымаш.	1	
Шошо толын.	46	Маска шошым вуча	1	
	47	Шошо толын.	1	
	48	Йомакым лудына.	1	
Удырамаш кече.	49	Удырамаш пайрем.	1	
	50	Ончалза, могай ме улына.	1	
	51	Ушештарымаш.	1	
	52	Йомакым модына.	1	
Марий пайрем.	53	Марий пайрем.	1	
	54	Мелна – Уярня пайрем.	1	
Уна толеш.	55	Унам вучена.	1	
	56	Матти унала толеш.	1	
	57	Ушештарымаш.	1	
Эрдене.	58	Эрдене.	1	
	59	Чывыжат воштылеш.	1	
Физкультурник улына.	60	Физкультурник улына.	1	
	61	Айста модына.	1	
	62	Ушештарымаш.	1	
Пуртус.	63	Чодыраште.	1	
	64	Кайыкым аралыза.	1	
	65	Рывыж ден тумна.	1	
	66	Ер серыште.	1	
	67	Ушештарымаш.	1	
	68	Чыла тунеммым иктешлымаш.	1	

Разделы	№	Тема урока	Количество часов	Дата
Мемнан школна.	1	Эртыше кенежым шарналтена.	1	
	2	Иштван школыш толын.	1	
	3	Мемнан школна.	1	
	4	Мемнан школна таче да ожно.	1	
	5	Мемнан школна таче да ожно.	1	
	6	Ушештарымаш.	1	
Шыже пагыт.	7	Шыже пагыт.	1	
	8	Сентябрь шыжым конда.	1	
	9	Телылан ямдылалтына.	1	
	10	Телылан ямдылалтына.	1	
	11	Икымше гана чодыраште.	1	
	12	Шыже каникул.	1	
	13	Ушештарымаш.	1	
Ме ешыште келшен илена.	14	Ме ешыште келшен илена.	1	
	15	Каныме кече.	1	
	16	Каныме кече.	1	
	17	Тукым вож пушенгым суретлена.	1	
	18	Марий писатель С.Г. Чавайн.	1	
	19	Ушештарымаш.	1	
Школ паша.	20	Школ паша.	1	
	21	Урок расписаний.	1	
	22	Йоратыме урок.	1	
	23	Те ко лийнеда?	1	
	24	Ушештарымаш.	1	
Шочмо вер.	25	Кушеч туналеш Шочмо Эл?	1	
	26	Шочмо-кушмо Марий Эл.	1	
	27	Шочмо кечет дене, Марий Эл.	1	
	28	Изак- шоляк улына.	1	
	29	Ушештарымаш.	1	
Телын саламже.	30	Теле жап.	1	
	31	Шокшо чонан Лумпырче.	1	
	32	Телын саламже.	1	
	33	У ий вашеш.	1	
	34	У ий дене.	1	
Телым чодыраште.	35	«Икана Марий чодыраште»	1	
	36	«Марий чодра» пуртус парк.	1	
	37	Вучыдымо вашлиймаш.	1	
	38	Чодырам аралыза.	1	

	39	Ушештарымаш.	1	
Салтак кече.	40	Мемнан армияна.	1	
	41	Кайык-влакат шке игыштым тушман деч аралат.	1	
	42	Пайрем вашеш.	1	
	43	Куку.	1	
	44	Ушештарымаш.	1	
Йошкар-Ола - рудола	45	Йошкар-Ола – рудола.	1	
	46	Йошкар-Олашке экскурсий дене.	1	
	47	Йошкар-Ола нерген поэт ден композитор-влак.	1	
	48	Проспект дену рем-влак.	1	
	49	Ушештарымаш.	1	
Шошо толмым шижына.	50	Шошо толмым шижына.	1	
	51	Март – шошын икымше тылзыже.	1	
	52	Пуртусышто вашталтыш.	1	
	53	Удырамаш пайрем нерген...	1	
	54	Ушештарымаш.	1	
Сенымаш кече.	55	Сенымаш кече.	1	
	56	Марий Элын талешкыже-влак.	1	
	57	Сарын ветеранже-влак.	1	
	58	Чотар Патыр.	1	
	59	Чоткар Патыр.	1	
	60	Ушештарымаш.	1	
Кенежым ялыште (олаште)	61	Вашке кенеж.	1	
	62	Финн-угор лагерыште.	1	
	63	Айста походыш.	1	
	64	Айста походыш.	1	
	65	Келшынамаш тул.	1	
	66	Ушештарымаш.	1	
	67	Контрольный паша.	1	
	68	Идалык мучко тунеммым иктешлымаш.	1	